

PHYSIOSTAR® NFC+

Zahnformenkarte

Tooth mould guide

Carte de formes

Tabella di forme denti

Carta de formas dentales

Tandvormenkaart

Форм-карта зубов

DAS PLUS AN EINZIGARTIGER
OBERFLÄCHENTEXTUR,
SCHICHTUNG UND FARBWIRKUNG.

THAT EXTRA SOMETHING
IN UNIQUE SURFACE TEXTURE,
LAYERING AND COLOR.



TOOTHSCOUT App

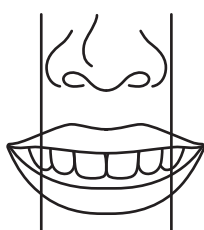
Leichter geht's nicht.
It could not be any easier.

CANDULOR hat diese App zur Erleichterung der Zahnauswahl von Zahngarnituren entwickelt. Typgerecht können so die passenden ästhetischen, natürlich wirkenden Zähne ausgewählt werden. So einfach geht's.

CANDULOR has developed this App to facilitate tooth selection for sets of teeth. This allows selection of suitable, esthetic teeth with a natural look for every type of person. It is so simple.



1.



Ausgangslage für Ihre Zahnauswahl

Entscheidend für die Ästhetik und Funktion ist die Harmonie zwischen dem Gesicht und den Zähnen. Diese Harmonie wird bestimmt durch die Breite der Nasenflügel und der Position der Eckzähne.

Initial situation for your tooth selection

The harmony between the face and the teeth is decisive for esthetics and function. This harmony is determined with the alinasal width and the position of the cuspids.

2.



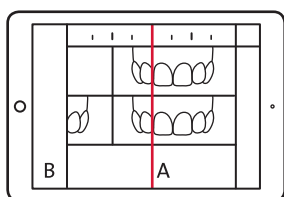
Messung der Nasenflügelbreite

Messen Sie mit Hilfe der Schieblehre die Nasenflügelbreite.

Measuring the alinasal width

Measure the alinasal width with the aid of the calipers.

3.



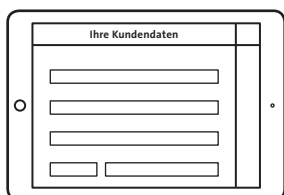
Zahnauswahl

Durch das Verschieben der Zahngarnituren können Sie den gemessenen Wert (B) auf der mm-Skala mit Hilfe der roten Linie (A) positionieren. Es wird sofort eine Auswahl an passenden Zahnformen angezeigt.

Tooth selection

By shifting the tooth sets, you can position the measured value (B) on the mm scale with the help of the red line (A). This immediately shows a selection of suitable tooth shapes.

4.



Zusammenstellung der Patienteninformationen

Die Informationen wie Patientename, Nasenflügelbreite, Frontzahnform sowie Farbe können per Email weitergeleitet werden. Optional kann auch ein Patientenbild angehängt werden.

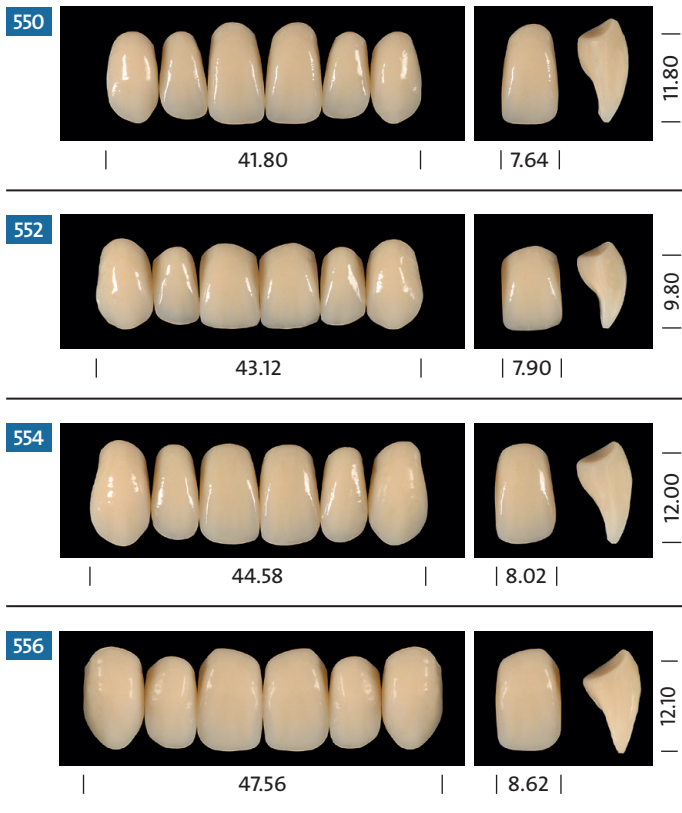
Compiling the patient information

Information such as patient name, alinasal width, shape of the anteriors as well as color shade can be forwarded per e-mail. A patient photo can also be added as an option.

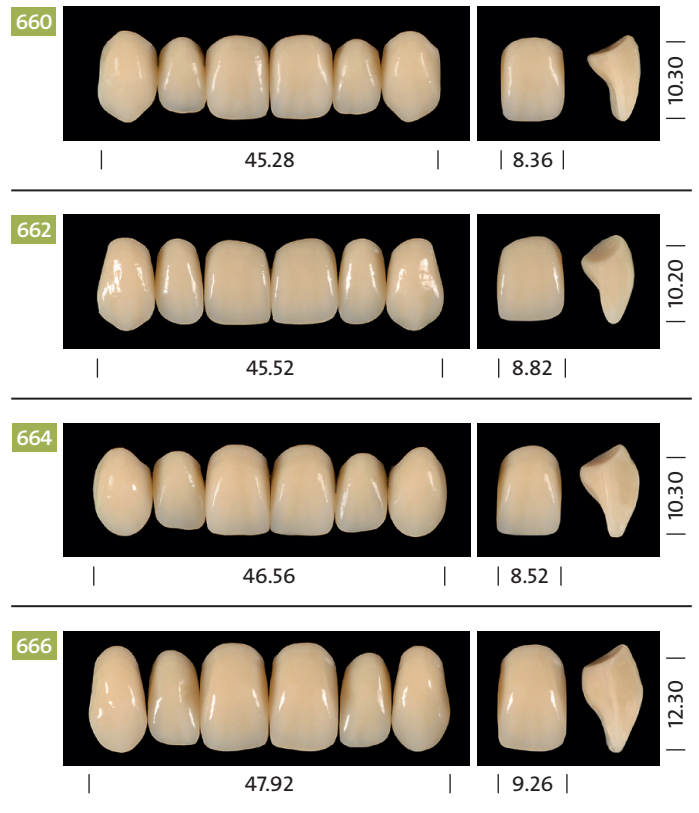
PHYSIOSTAR® NFC+

OBERKIEFER/UPPER JAW
FRONTZÄHNE/ANTERIORS

GRAZIL/DELICATE



UNIVERSELL/UNIVERSAL



PHYSIOSTAR® NFC+		CONDYLOFORM® II NFC+	BONARTIC® II NFC+
OBERE/UPPERS	UNTERE/LOWERS	OBERE UND UNTERE/UPPERS AND LOWERS	OBERE UND UNTERE/UPPERS AND LOWERS
GRAZIL			
550	992 996*	34	02
552	990 992*	34	02
554	992 996*	34 36	02 04
556	996 998*	36 38	04 06
UNIVERSELL			
660	990 992*	34 36	02 04
662	992 994*	34 36	02 04
664	992 994*	34 36	02 04
666	996 998*	36 38	04 06

PHYSIOSTAR® NFC+		CONDYLOFORM® II NFC+	BONARTIC® II NFC+
OBERE/UPPERS	UNTERE/LOWERS	OBERE UND UNTERE/UPPERS AND LOWERS	OBERE UND UNTERE/UPPERS AND LOWERS
MARKANT			
770	992 994*	34	02
772	992 994*	36 38	04 06
774	996 998*	36 38	04 06
776	996 998*	36 38	04 06
INDIVIDUELL			
880	992 994*	36	04
882	994 996*	36 38	04 06
884	994 998*	38	06

* Diese Formen eignen sich für die Gerber Aufstelltechnik (Condyloform® II NFC+). These moulds are suitable for the Gerber technique (Condyloform® II NFC+).

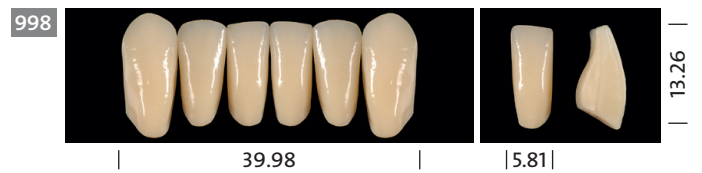
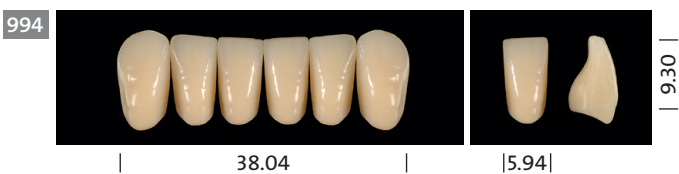
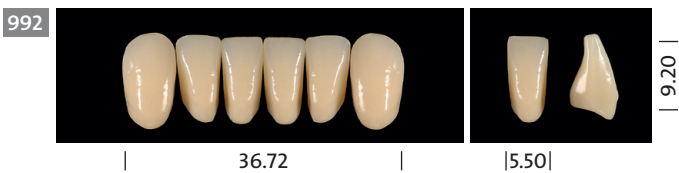
MARKANT/VIGOROUS



INDIVIDUELL/INDIVIDUAL





UNTERKIEFER/LOWER JAW FRONTZÄHNE/ANTERIOURS



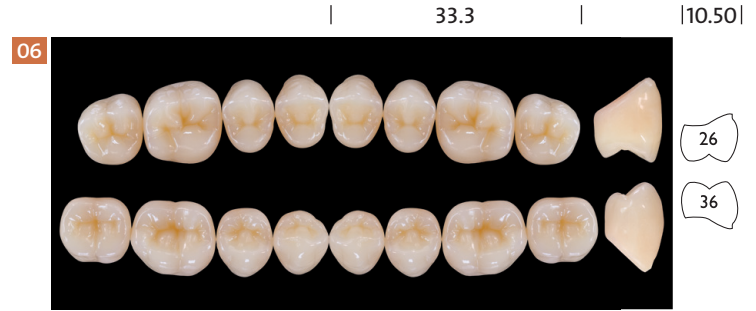


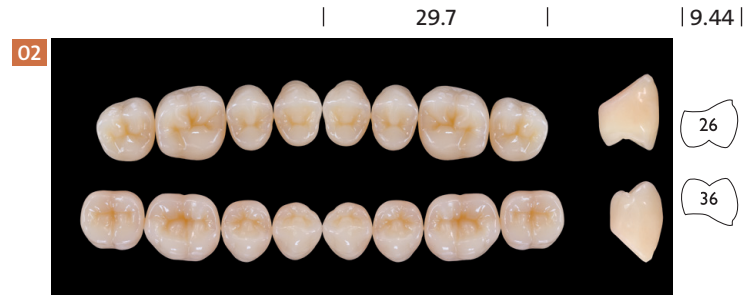
CONDYLOFORM® II NFC+

OBER- UND UNTERKIEFER/UPPER AND LOWER JAW
SEITENZÄHNE/POSTERIOIRS



BONARTIC® II NFC+

OBER- UND UNTERKIEFER/UPPER AND LOWER JAW
SEITENZÄHNE/POSTERIOIRS



Dimensions in mm. Conforms to EN ISO 22112 : 2005

PHYSIOSTAR® NFC+

Farbsystem/Shade system

12 Candulor Farben/Shades: J0, J1, J2, J3, M1, M2, M3, M4, M5, S1, S2, S3

16 A-D Farben/Shades: A1, A2, A3, A3.5, A4, B1, B2, B3, B4, C1, C2, C3, C4, D2, D3, D4

2 Bleach Farben/Shades: BL2, BL4



PHYSIOSTAR® NFC+

OBERKIEFER/UPPER JAW FRONTZÄHNE/ANTERIORS

GRAZIL/DELICATE



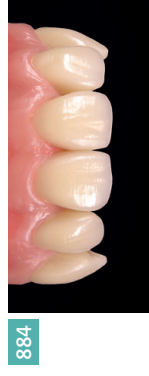
UNIVERSELL/UNIVERSAL



MARKANT/VIGOROUS



INDIVIDUELL/INDIVIDUAL



UNTERKIEFER/LOWER JAW FRONTZÄHNE/ANTERIORS



PHYSIOSTAR® NFC+ Eigenschaften/Properties

GRAZIL/DELICATE

Gruppe/Group 55



- D** > Zierliche Formen, die keine Abrasionen aufweisen
> Natürlich verjüngende Formen
> Jugendlicher Schneideverlauf mit profilierten Mamelons
- E** > Delicate moulds which do not show any abrasions
> Natural, tapered moulds
> Youthful incisal contours with characteristic mamelons
- F** > Des formes fines, sans traces d'abrasion
> Des formes au galbe naturel
> Profil jeune du bord incisal, avec des lobes bien profilés
- I** > Forme delicate, che non presentano abrasioni
> Forme naturali affilate
> Decorso giovanile dello smalto con lobi dentinali
- ES** > Formas esbeltas sin abrasiones
> Formas naturales y rejuvenecedoras
> Línea juvenil del borde incisivo con mamelones perfilados
- NL** > Sierlijke vormen zonder abrasie
> Natuurlijk verjongende vormen
> Jeugdig snijtandverloop met geprofileerde mamelons
- RU** > Изящные формы, без признаков стирания
> Естественно суживающиеся формы
> Молодежные режущие края с характерными мамелонами

UNIVERSELL/UNIVERSAL

Gruppe/Group 66



- D** > Gängigste Formenkategorie mit grosser Einsatzflexibilität für alle Altersgruppen
> Vielseitige Formen mit quadratischen Zentralen und verjüngenden seitlichen Schneidezähnen
> Formgerechter Schichtungsverlauf bei jedem einzelnen Zahn
- E** > The most commonly used mould category offering great flexibility to suit all age groups
> Versatile moulds with square central and tapered lateral incisors
> Layering to suit the mould on each individual tooth
- F** > La catégorie des formes les plus courantes qui convient pour toutes les classes d'âge
> Grande diversité des formes avec des centrales quadratiques et des latérales galbées
> Avec pour chaque dent une stratification adaptée à sa forme
- I** > Categoria di forme più utilizzate con ampia flessibilità d'impiego per tutti i gruppi di età
> Forme versatili con centrali quadrati ed incisivi laterali che ringiovaniscono
> In ciascun dente decorso di stratificazione in base alla forma
- ES** > Categoría de moldes más habitual con gran flexibilidad de uso para pacientes de todas las edades
> Formas polifacéticas con dientes centrales cuadrados y dientes incisivos laterales rejuvenecedores
> Estratificación adecuada a la forma de cada diente
- NL** > Meest courante vormcategorie met grote inzetflexibiliteit voor alle leeftijdsgroepen
> Veelzijdige vormen met kwadratische centrale tanden en verjongende zijdelings snijtanden
> Laagverloop in overeenstemming met de vorm bij iedere tand
- RU** > Наиболее часто употребляемая категория форм универсального применения для всех возрастных групп
> Разнообразные формы с квадратными центральными и суживающимися вторыми резцами
> Наслоение, соответствующее форме, для каждого отдельного зуба



- D** > Ausgeprägt markante Formen mit kräftiger Charakteristik
> Stämmige Formen mit authentischen Abrasionen
> Eckige Konturen mit betonter Oberflächen-Morphologie
- E** > Vigorous moulds with strong characteristics
> Sturdy moulds with authentic abrasions
> Angular contours with accentuated surface morphology
- F** > Des formes bien affirmées, avec des caractéristiques qui le sont tout autant
> Des formes „trapues“, avec de vraies marques d’abrasion
> Des contours anguleux et présentant une morphologie de surface bien affirmée
- I** > Forme accentuée con caratteristiche marcate
> Forme robuste con abrasioni autentiche
> Contorni angolari con morfologia superficiale accentuata
- ES** > Formas marcadas de carácter fuerte
> Formas macizas con abrasiones auténticas
> Contorno esquinado con morfología marcada de la superficie
- NL** > Geprononceerde markante vormen met sterke karakteristiek
> Stevige vormen met authentieke abrasie
> Hoekige contouren met nadrukkelijke morfologie van het oppervlak
- RU** > Крупные формы зубов с силовыми характеристиками
> Естественная стёртость режущих краев
> Угловые контуры с выраженной морфологией поверхности



- D** > Zahnformen, die durch das verschachtelte Aufstellen einen besonderen individuellen Charakter vermitteln
> Für alle Altersstufen, wo ein unverwechselbarer individueller Eindruck erreicht werden soll
> Asymmetrische Formen in Bezug auf Schichtung, Oberflächentextur und Form
- E** > Tooth moulds which convey a particularly distinctive character through individual set-up
> For all age groups in cases where an unmistakably individual impression is to be created
> Asymmetrical moulds with regard to layering, surface texture and shape
- F** > Des dents qui, bien imbriquées entre elles lors de leur montage, donneront de la personnalité à la denture du patient
> Pour toutes les catégories d’âge et tous les cas où un individualisme bien marqué est exigé
> Des formes asymétriques au niveau de la stratification, de la texture de surface et de la forme
- I** > Forme dentali, che attraverso il montaggio intricato trasmettono un carattere particolarmente individuale
> Per tutte le fasce d’età in cui si deve raggiungere un aspetto individuale inconfondibile
> Forme asimmetriche in riguardo a stratificazione, tessitura superficiale e forma
- ES** > Formas de dientes que dan un carácter peculiar e individual mediante la colocación intercalada
> Para todas las edades, siempre y cuando se desee obtener una impresión individual e inconfundible
> Moldes asimétricos en cuanto a la estratificación, la textura de la superficie y la forma
- NL** > Tandvormen die door de in elkaar geschoven positionering een bijzonder individueel karakter communiceren
> Voor alle leeftijden, waar een onverwisselbare en individuele indruk gewekt dient te worden
> Asymmetrische vormen met betrekking tot de lagen, textuur van het oppervlak en vorm
- RU** > Формы зубов, которые благодаря индивидуальной постановке, позволяют передавать особые характеристики
> Для всех возрастных групп, когда необходимо добиться неповторимого впечатления
> Асимметричные формы с соответствующим наложением, текстурой поверхности и контурами